



Università  
di Catania

**Master Universitario  
di II livello in  
ENDODONZIA e  
MICROCHIRURGIA  
ENDODONTICA  
2025**

**CREDITI ECM 2025  
ASSOLTI**


**Direttore Master:  
Prof. Eugenio Pedullà**

**60  
CFU**

**TASSE UNIVERSITARIE DETRAIBILI**

## INCONTRO 1

17-18 Gennaio 2025



**Relatore:**  
Dott. Arnaldo Castellucci

### Entodonzia: un salto lungo 40 anni.

Le rivoluzioni del trattamento endodontico  
Patologie della polpa  
Evoluzioni delle tecniche in endodonzia  
Il cambiamento dovuto ai nuovi biomateriali



**Relatrice:**  
Dott.ssa Federica Fonzar

### Diagnosi in Endodonzia: dall'anamnesi al piano di trattamento.

Anamnesi clinica generale e dentale  
Esame obiettivo  
Test diagnostici  
Diagnosi differenziale  
Casi clinici

Esercitazione pratica sulla diagnosi in endodonzia mediante discussione di casi clinici.

## INCONTRO 2

7 -8 Febbraio 2025



**Relatore:**  
Dott. Alessandro Colella

### Il ruolo dell'isolamento del campo operatorio e della ricostruzione pre-entodontica.

Diga di gomma  
Strumenti e materiali per l'isolamento  
Tecniche di isolamento  
Tips & Tricks nella ricostruzione pre-entodontica



**Relatore:**  
Prof. Luigi Generali

### Anatomia endodontica e cavità di accesso

Anatomia canalare  
Variabili anatomiche più frequenti  
Tipologie di cavità di accesso  
Tecnica di esecuzione

Esercitazione pratica sull'isolamento del campo operatorio e cavità di accesso.

## INCONTRO 3

6 - 7 -8 Marzo 2025



**Relatore:**  
Prof. Eugenio Pedullà

### Tecniche di preparazione canalare: strumenti in acciaio e NiTi

Strumenti per l'alesatura canalare  
Caratteristiche del NiTi  
Strumenti per sagomatura canalare



**Relatori:**  
Dott. Alessandro Fava



Dott. Giovanni Messina

### Strumenti in NiTi.

Sagomatura endodontica, tecniche a confronto:  
Sequenze F6 Skytaper; Hyflex EDM; MEA adrenaline;  
Race EVO.

Esercitazione pratica sulla strumentazione NiTi.

## INCONTRO 4

11 - 12 Aprile 2025



**Relatore:**  
Prof. Eugenio Pedullà

### **Irrigazione e Attivazione degli Irriganti.**

Principali irriganti canalari  
Tecniche d'irrigazione  
Agitazione dell'irrigante - Attivazione  
sonica e ultrasonica degli irriganti

---



**Relatore:**  
Prof. a.c. Nicola M. Grande

### **Cinematiche in endodonzia.**

Rotazione continua  
Reciprocazione  
Movimenti ibridi  
Reciproc, WaveOne Gold  
Sequenza Hyflex EDM e Jeni Motor

Esercitazione pratica sulla strumentazione NiTi e movimenti in endodonzia.

## INCONTRO 5

9 - 10 Maggio 2025



**Relatore:**  
Dott. Francesco Bellucci

### **Otturazione endodontica: principi, materiali e tecniche.**

Materiali di otturazione endodontica  
Calcio-silicati nell'otturazione endodontica  
Tecniche di otturazione a caldo  
Tecniche di otturazione a freddo

---



**Relatore:**  
Prof. Angelo Putignano

### **Ricostruzione post-endo:**

Restauro post-endodontico nel settore posteriore: diretto Vs indiretto.

---



**Relatore:**  
Dott. Riccardo Tonini

### **Otturazione endodontica: trattamento dei casi complessi con biomateriali (MTA).**

Tattamento degli apici beanti con apical plug  
Controllo e gestione delle perforazioni  
Riassorbimento radicolare: Tips and Tricks

Esercitazione pratica sulle tecniche di otturazione canale.

## INCONTRO 6

12 - 14 Giugno 2025



**Relatore:**  
Dott. Guido Fichera

### **Ricostruzione post-endo:**

Biomeccanica, materiali e tecniche del restauro post-endodontico.

---



**Relatore:**  
Dott. Luca Tacchini

### **Ricostruzione post-endo:**

Perni: quando, quale e perché.  
Restauro post-endodontico nel settore posteriore: diretto Vs indiretto.

---



**Relatore:**  
Dott. Gaetano Paolone

### **Ricostruzione post-endo:**

Restauro post-endodontico nel settore anteriore: diretto Vs indiretto.

Esercitazione pratica sulle tecniche di ricostruzione post-endo,

## INCONTRO 7

18 - 19 luglio 2025



**Relatore:**  
Dott. Gianluca Plotino

### Ritattamento endodontico.

Principi del ritattamento  
Indicazioni e controindicazioni al ritattamento endodontico  
Limiti  
Tecniche di ritattamento  
Rimozione materiale endocanalare  
Gestione di anatomie alterate



**Relatore:**  
Dott. Giovanni Messina

### Rimozione degli strumenti fratturati.

Cause di frattura degli strumenti in NiTi.  
Approccio allo strumento fratturato: tipo di file, posizione e lunghezza.  
Tecniche mini invasive di rimozione degli strumenti fratturati.

Esercitazione pratica sui ritattamenti e sulla rimozione degli strumenti fratturati.

## INCONTRO 8

12 - 13 settembre 2025



**Relatore:**  
Dott. Luca Boschini

### Recupero del dente gravemente compromesso.

Reimpianto intenzionale  
Autotrapianti dentali  
Estrusione chirurgica



**Relatore:**  
Dott. Davide Mirabella

### Recupero del dente gravemente compromesso.

Estrusione ortodontica  
Gestione dei casi complessi: ortodonzia ed endodonzia.

Esercitazione pratica sul trattamento di denti gravemente compromessi mediante discussione di casi clinici.

## INCONTRO 9

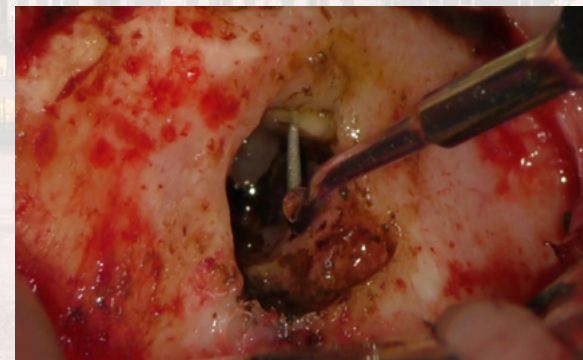
10 - 11 ottobre 2025



**Relatore:**  
Prof. Adam Azim

### Microchirurgia endodontica.

Indicazioni e limiti alla chirurgia endodontica  
Pianificazione e corretta lettura delle CBCT  
Pianificazione dell'intervento chirurgico  
Tecnica di esecuzione: dall'incisione alla sutura  
Trattamento endodontico retrogrado  
Tips & Tricks in microchirurgia endodontica  
Live surgery



Esercitazione pratica sulle tecniche di microchirurgia endodontica, live surgery.

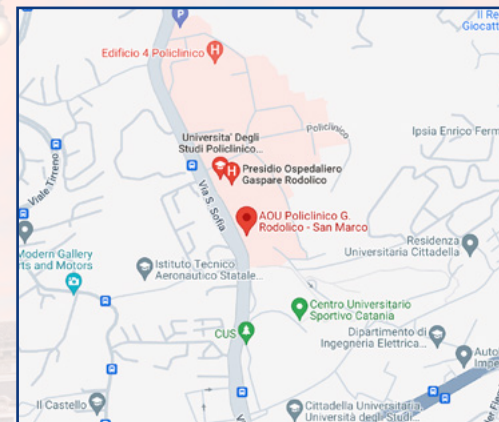
**INCONTRO 10**  
21 - 22 novembre 2025



**Relatore:**  
Dott. Sandro Marcoli

### La scelta del trattamento endodontico nei denti traumatizzati.

Traumatologia  
Diagnosi differenziale dei traumi  
Linee guida di trattamento dei traumi



**Relatore:**  
Prof. Mario Alovisi

### Trattamento endodontico dei denti immaturi.

Trattamento dei denti decidui e immaturi  
Rigenerazione pulpare  
Trattamento dell'apice immaturo



**Catania vanta un aeroporto internazionale con voli in arrivo e partenza da oltre 70 destinazioni in ogni parte del mondo.**

Più voli giornalieri sono attivi da e per le principali città italiane: Bologna, Cagliari, Firenze, Milano, Napoli, Pisa, Roma, Torino, Trieste, Venezia, Verona.

Esercitazione pratica mediante discussione di casi clinici e tecniche di approccio al piccolo paziente.



Università  
di Catania

Master Universitario  
di II livello in  
**ENDODONZIA e  
MICROCHIRURGIA  
ENDODONTICA**  
**2025**

**SEDE: l'U.O.C. Clinica Odontoiatrica dell'Azienda Ospedaliero Universitaria "Policlinico – G. Rodolico – S. Marco" - via Santa Sofia, 78 - Catania;**

**PER INFO: tel. 095/3782643 (preferibilmente il martedì e giovedì mattina).**

**INDIRIZZI E-MAIL: [eugeniopedulla@gmail.com](mailto:eugeniopedulla@gmail.com) - [masterendodonziaunict@gmail.com](mailto:masterendodonziaunict@gmail.com) - [ufficiomaster@unict.it](mailto:ufficiomaster@unict.it)**